


MOD モジュラークッションのご紹介

ご使用方法


- いす、車いす等の平らな座面に置いてご使用ください。「前」表示のある方が前です。
- 組換え可能なモジュラー構造になっております都合上、キューブを接着していません。ご使用前にキューブが所定の位置（※右頁「キューブの構成について」参照）に納まっていることをご確認ください。

【パーツ構成】



※ファスナーがある方が後ろです

【外観】



※ファスナーがある方が後ろです

お手入れ

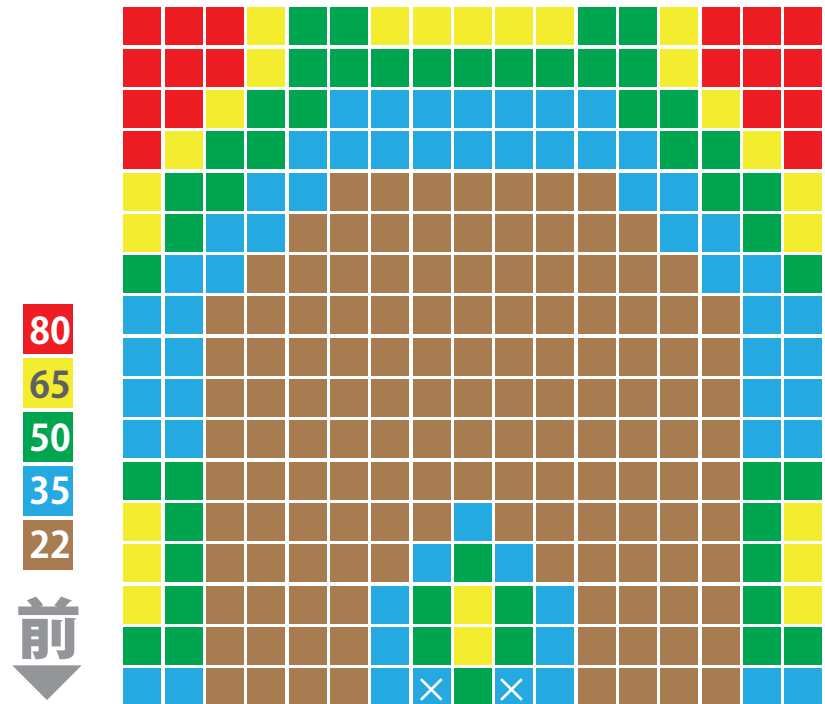
- 通気カバー、メッシュカバー、立体格子状ジェル、ウレタンキューブ、すべての部材はご自宅で洗濯が可能です。
- カバーは洗濯機で洗浄ください。
- 立体格子状ジェルとキューブは、メッシュカバーに入れたまま 30℃未満の水で中性洗剤を使い手洗いをお願いします。洗浄後、平らな場所で陰干しをしてください。
- 立体格子状ジェル、ウレタンの乾燥には**絶対にタンブラー乾燥機を使用しないでください。**

ご使用上の注意

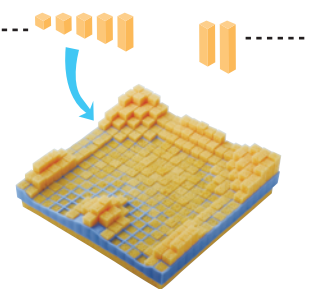
- クッションの上に 70℃を超える熱いものを置くと、ジェルが変形するおそれがあります。
- 直射日光に長時間当てることは避けてください。ジェル変形のおそれがあります。
- 立体格子状ジェルの上に直接、紙や生ゴムを置かないでください。オイルが移りべつすることがあります。ただし機能上や人体への影響はありません。
- 平らな場所でお使いください。

キューブの構成について

- MOD モジュラークッションは、高さの異なるウレタンキューブを立体格子状ジェルセグメントに差して人のお尻にフィットするよう 3D 形状を構成しています。各キューブは接着固定してありませんので、ご利用者さまのお体にあうように簡単に差換えることができます。クッションご使用時や洗濯後にキューブがはずれていないことをご確認ください。出荷時の組み合わせは下図のようになっています。



高さ 22mm~80mm まで 5 段階のウレタンキューブが入っています



別売でさらに 95mm,110mm の 2 段階ウレタンキューブを用意しております

× 印の 2 カ所は底面からキューブを差込んでください

